



[Zurück zu meiner Konfiguration](#)  
Konfiguration von 11/03/2025

**DACIA**

# IHR SANDERO

Essential TCe 90 - Benzin - Manuelles Getriebe



## ZUSAMMENFASSUNG IHRER KONFIGURATION

### Version

Sandero	
Essential TCe 90 - Benzin - Manuelles Getriebe	13.290 €

### Aussendesign

Arktis-Weiß	0 €
15-Zoll Stahlräder	0 €

### Innendesign

Stoffpolsterung Essential	0 €
---------------------------	-----



[Zurück zu meiner Konfiguration](#)  
Konfiguration von 11/03/2025



### Ausstattung

Manuelle Klimaanlage mit Pollenfilter 800 €

Manuelle Klimaanlage mit Pollenfilter

Kältemittel R1234yf



[Zurück zu meiner Konfiguration](#)  
Konfiguration von 11/03/2025



## PREISDETAILS

**Gesamtpreis \*** **14.090 €**

**\*)**

Dacia Sandero SCe 65: Gesamtverbrauch kombiniert (l/100 km): 5,3; CO2-Emission kombiniert (g/km): 120; CO2-Klasse: D.




[Zurück zu meiner Konfiguration](#)  
Konfiguration von 11/03/2025

**DACIA**

## IHR SANDERO



**Zusammenfassung Ihrer Konfiguration :**  
Arktis-Weiß  
Stoffpolsterung Essential  
15-Zoll Stahlräder





[Zurück zu meiner Konfiguration](#)  
Konfiguration von 11/03/2025



## IHRE AUSSTATTUNG

### OPTIONALE AUSSTATTUNG :



Manuelle Klimaanlage mit  
Pollenfilter

#### Manuelle Klimaanlage mit Pollenfilter

- Manuelle Klimaanlage mit Pollenfilter
- Kältemittel R1234yf

### SERIENAUSSTATTUNG :

#### SICHERHEIT

Reifendruckkontrollsystem, indirekt

Verkehrszeichenerkennung mit Geschwindigkeitswarner

ABS (Anti-Blockier-System) und Notbremsassistent

E-Call: Automatischer Notruf

Spurhalteassistent inkl. Spurhaltewarner

Vorrichtung für Alkohol-Wegfahrsperre

Aktiver Notbremsassistent mit Fußgänger-/ Fahrraderkennung

Müdigkeitswarner

Frontairbags für Fahrer und Beifahrer (Beifahrerairbag deaktivierbar)

Drei Kopfstützen hinten höhenverstellbar

Dreipunkt-Sicherheitsgurte auf allen Sitzen

Automatische Türverriegelung nach dem Anfahren

Zentralverriegelung mit Funk-Fernbedienung

ESP (Elektronisches Stabilitätsprogramm) und Berganfahrhilfe

Tagfahrlicht mit Y-förmiger LED-Lichtsignatur

ISOFIX-Kindersitzbefestigung auf den hinteren Außenplätzen

Mobilitäts-Set (12-V-Kompressor und Reifendichtmittel)

LED-Abblendlicht mit Lichtautomatik

Seitenairbags vorne und Windowbags für vorne und hinten

#### INTERIEUR & KOMFORT

Bordcomputer

Außenspiegel manuell einstellbar

Tempopilot mit Geschwindigkeitsbegrenzer

Regensensor

Eco-Mode zur Reichweitenoptimierung

Einparkhilfe hinten, akustisch

Rücksitzlehne asymmetrisch umklappbar (1/3 zu 2/3)

Fahrersitz höhenverstellbar ohne Armlehne

#### KONNEKTIVITÄT

Media Control: Multimediasystem mit Bedienung über Lenkrad oder Smartphone



[Zurück zu meiner Konfiguration](#)  
Konfiguration von 11/03/2025



## IHRE MOTORISIERUNG

Essential TCe 90 - Benzin - Manuelles Getriebe


### TECHNISCHE DATEN :

MOTOR	
Hubraum (cm <sup>3</sup> )	999
Maximale Leistung in kW (PS)	67 (91)
Maximales Drehmoment in Nm / m.kg	160
Kraftstoffart	Benzin
Fahrttestzyklus	1
Testprotokoll	WLTP

CO2-Emission (g/km), kombiniert	119
Gesamtverbrauch (l/100km), kombiniert	5.3

FAHRZEUGTYP	
Anzahl der Sitzplätze	5
Servicevertrag verfügbar	DJFBESM65WA4KM510B

ANDERE TECHNISCHE MERKMALE	
Fahrgeräusch	70





[Zurück zu meiner Konfiguration](#)  
Konfiguration von 11/03/2025

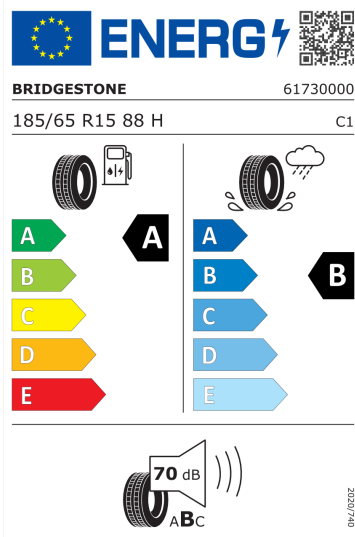
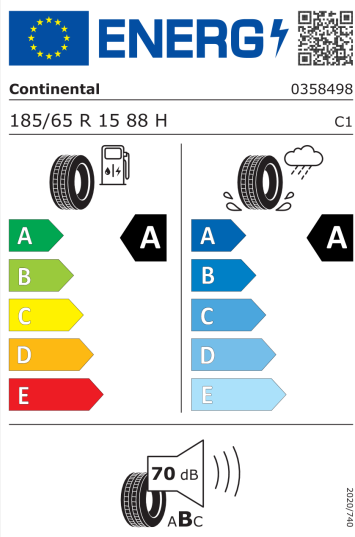


## ENERGIELABELS FÜR REIFEN

Erfahren Sie mehr über die zu Ihrer Konfiguration passenden Reifen und deren Energielabel. Jedes Reifenlabel hat einen QR-Code, den Sie mit Ihrem Smartphone scannen können. Auf diese Weise können Sie direkt auf der Website der Europäischen Union auf das vollständige Datenblatt zu Ihrem ausgewählten Reifen zugreifen.

Aufgrund verschiedener Fahrzeugspezifikationen können mehrere Labels angezeigt werden.

Wenden Sie sich an Ihren Händler vor Ort, um weitere Informationen zu erhalten, oder besuchen Sie unsere Website, um weitere Informationen zu den neuen europäischen Vorschriften zu erhalten.





[Zurück zu meiner Konfiguration](#)  
Konfiguration von 11/03/2025



# IHRE KONFIGURATION

## WIE SIE IHRE KONFIGURATION ERNEUT AUFRUFEN KÖNNEN:



Auf der Website

- Durch Klicken auf den Link oben "Zurück zu meiner Konfiguration".
- Durch Scannen des QR CODE



Beim Händler:

- Indem Sie den Konfigurations-Code an Ihren Verkaufsberater weitergeben:

6430UM

\* Die angegebenen WLTP-Werte<sup>1</sup> und NEFZ-Werte<sup>2</sup> dienen der Vergleichbarkeit; vergleichen Sie nur Werte mit Fahrzeugen, die nach denselben technischen Verfahren getestet wurden.

<sup>1</sup> Werte gemäß WLTP (Worldwide harmonised Light vehicle Test Procedure). Bei WLTP handelt es sich um ein neues, realistischeres Prüfverfahren zur Messung des Kraftstoffverbrauchs und der CO<sub>2</sub>-Emissionen. Die angegebenen Verbrauchs- und Emissionswerte wurden nach den gesetzlich vorgeschriebenen Messverfahren ermittelt und ohne Zusatzausstattung und Verschleißteile ermittelt. Die Angaben beziehen sich nicht auf ein einzelnes Fahrzeug und sind nicht Bestandteil des Angebots, sondern dienen allein Vergleichszwecken zwischen den verschiedenen Fahrzeugtypen. Weitere Informationen zum offiziellen Kraftstoffverbrauch, den offiziellen spezifischen CO<sub>2</sub>-Emissionen und den Stromverbrauch neuer Personenkraftwagen können dem "Leitfaden über den Kraftstoffverbrauch, die CO<sub>2</sub>-Emissionen und den Stromverbrauch neuer Personenkraftwagen" entnommen werden, der bei der Deutsche Automobil Treuhand (DAT) unentgeltlich erhältlich ist. Zusatzausstattungen und Zubehör (Anbauteile, Reifenformat usw.) können relevante Fahrzeugparameter, wie z.B. Gewicht, Rollwiderstand und Aerodynamik, verändern und neben Witterungs- und Verkehrsbedingungen sowie dem individuellen Fahrverhalten den Stromverbrauch, die CO<sub>2</sub>-Emissionen und die Fahrleistungswerte eines Fahrzeugs beeinflussen.

<sup>2</sup> Die NEFZ Werte wurden nach den vorgeschriebenen Messverfahren VO(EG)715/2007 und § 2 Nrn. 5, 6, 6a Pkw-EnVKV in der gegenwärtig geltenden Fassung und ohne Zusatzausstattung ermittelt. Die Angaben beziehen sich nicht auf ein einzelnes Fahrzeug und sind nicht Bestandteil des Angebots, sondern dienen allein Vergleichszwecken zwischen den verschiedenen Fahrzeugtypen. Weitere Informationen zum offiziellen Kraftstoffverbrauch, den offiziellen spezifischen CO<sub>2</sub>-Emissionen und den Stromverbrauch neuer Personenkraftwagen können dem "Leitfaden über den Kraftstoffverbrauch, die CO<sub>2</sub>-Emissionen und den Stromverbrauch neuer Personenkraftwagen" entnommen werden, der bei allen Renault Partnern und bei der Deutsche Automobil Treuhand (DAT) unentgeltlich erhältlich ist.

Aufgrund der kontinuierlichen Produktentwicklung entsprechen die angegebenen Preise und Optionen nicht immer den neuesten Renault Daten. Bitte erkundigen Sie sich bei Ihrem Händler.

Es wurden alle Anstrengungen unternommen, um sicherzustellen, dass die Informationen, Beschreibungen und Bilder zum Zeitpunkt der Veröffentlichung korrekt sind. Dennoch kann es vorkommen, dass Bilder nicht immer die exakte Version wiedergeben.

Weitere Informationen zu Ihrem Fahrzeug und den Preisen finden Sie in dem Dokument, das Ihrem Kauf beiliegt, oder fragen Sie ihren Händler