



ZUSAMMENFASSUNG
MAZDA CX-60 TAKUMI



UPE
63.250,00 €¹
ODER 629,07 € / MONAT²

IHRE PERSÖNLICHE ID
VCKM7H2P8X
Zum Eingeben in der Suche



AUSSTATTUNG

TAKUMI

Der neue Mazda CX-60 Takumi steht mit seinem weißen Nappaleder³, den einzigartigen Texturen und verchromten Details für japanisches Handwerk in Perfektion. Jedes einzelne Element dieser Ausstattungsvariante ist darauf abgestimmt, dem Fahrer und allen weiteren Passagieren ein Höchstmaß an Komfort und Wohlbefinden zu vermitteln. Mit dem serienmäßigen Premium Comfort-Paket steht Ihnen das innovative Driver Personalization System zur Verfügung. Optional sind der 360° Monitor mit neuer See-Through View um das Fahrzeug und weitere Komfortmerkmale verfügbar.



ZUSAMMENFASSUNG
MAZDA CX-60 TAKUMI


MOTOR

 E-SKYACTIV PHEV
241 (327) KW (PS) | PLUG-IN HYBRID


 ALLRADANTRIEB (AWD)

 8-STUFEN-AUTOMATIKGETRIEBE

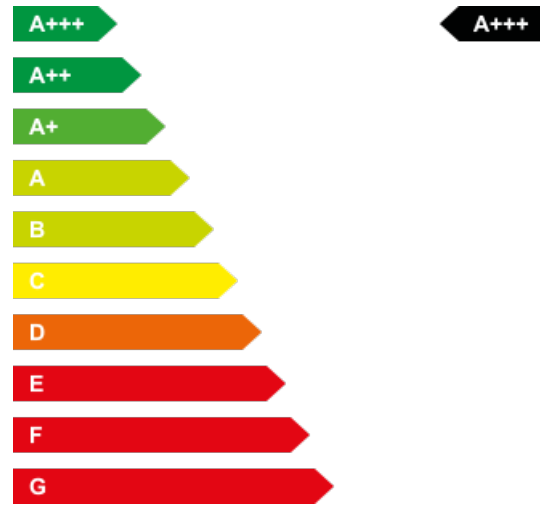
 2488 CCM

 2,2 L/100KM

 48 G/KM

 63 KM

CO2-EFFIZIENZ




Für weitere Informationen über die Beschriftung von Reifen [hier](https://www.mazda.de/eu-reifenlabel) (mazda.de/eu-reifenlabel) klicken.



ZUSAMMENFASSUNG
MAZDA CX-60 TAKUMI



LACKIERUNG, FELGEN UND INTERIEUR




RHODIUM WHITE

950,00 €¹



**LEICHTMETALLFELGEN
SILBER/SCHWARZ MIT
DIAMANTSCHLIFFDESIGN;
235/50 R20 BEREIFUNG**

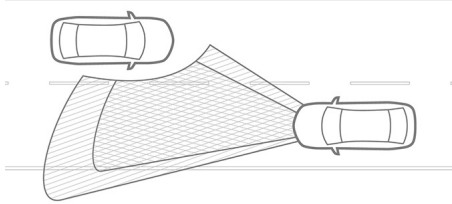
Enthalten



**LEDERAUSSTATTUNG NAPPA,
WEISS MIT SITZHEIZUNG VORNE
UND HINTEN AUSSEN;
SITZKLIMATISIERUNG VORNE**

Enthalten

OPTIONEN & PAKETE



DRIVER ASSISTANCE-PAKET

1.600,00 €¹

- Adaptive Geschwindigkeitsregelanlage Mit Stop&Go Funktion Und Speed Limit Assist (MRCC), (CTS), (I-AAC)
- Außenspiegel Automatisch Abblendend, Fahrerseite
- Frontüberwachung (FCTA)
- Innenspiegel Rahmenlos Und Automatisch Abblendend
- Matrix LED-Lichtsystem (ALH)
- Notbremsassistent Für Den Hinteren Querverkehr (RCTB), (SCBS R)



PANORAMA-GLASSCHIEBEDACH

1.300,00 €¹



CONVENIENCE- & SOUND-PAKET

2.800,00 €¹

- 360° Monitor Mit See-Through View
- 230 Volt/150-W-Steckdose (Rückseite Mittelkonsole)
- 230 Volt/1.500-W-Steckdose (Kofferraum)
- Beleuchtung In Mittelkonsole Und Türablagefach
- Bose BassMatch Centerpoint 2 Soundsystemmit 12 Lautsprechern
- Elektrische Heckklappe Mit Hands-Free Steuerung
- Heck- Und Seitenscheiben Hinten Abgedunkelt
- Qi: Induktives Laden (Für Kompatible Smartphones)

ZUBEHÖR



LADEKABEL

350,00 €³

Komfort & Nützliches



ZUSAMMENFASSUNG
MAZDA CX-60 TAKUMI

PREISÜBERSICHT

BASISPREIS	47.390,00 € ¹
PREIS INKL. AUSSTATTUNGSVARIANTE	56.250,00 €¹
LACKIERUNG	950,00 € ¹
OPTIONEN & PAKETE	5.700,00 € ¹
ZUBEHÖR	350,00 € ³
<hr/>	
UPE	63.250,00 €¹



AUSSTATTUNG

SICHERHEIT

- Airbags: Frontairbags; Beifahrersitzbelegungserkennung; Knieairbag Fahrerseite; Center-Airbag vorne; Kopf-/Schulter-Airbags, vorne und hinten; Seitenairbags, vorne und hinten außen
 - Sound Simulator AVAS (für EV-Betrieb)
 - Verkehrszeichenerkennung (TSR)
 - Spurwechselassistent Plus (BSM) mit Lenkunterstützung (Blind Spot Assist) und Ausstiegswarnung bei von hinten herannahenden Verkehrsteilnehmern (BSM Exit Warning)
 - Notbrems-Warnblinkautomatik (ESS)
 - Mobilitäts-Kit mit Kompressor und Reifendichtmittel
 - Berganfahrassistent (HLA); Bergabfahrassistent (HDC)
 - Adaptive Geschwindigkeitsregelanlage mit Stop&Go Funktion und Speed Limit Assist (MRCC), (CTS), (i-AAC)
 - Alarmanlage mit Innenraumüberwachung; Elektronische Parkbremse mit Auto Hold-Funktion
 - Müdigkeitserkennung (DAA)
 - Dynamische Stabilitätskontrolle (DSC) mit Traktionskontrollsystem (TCS)
 - Geschwindigkeitsregelanlage mit Geschwindigkeitsbegrenzer (Cruisematic)
 - Reifendruck-Kontrollsystem (TPMS)
 - Aufmerksamkeitsassistent (DM)
 - Frontüberwachung (FCTA)
 - City-Notbremsassistent (SCBS/SBS) mit Fußgänger-/ Radfahrererkennung und Kreuzungsfunktion
 - Notbremsassistent für den hinteren Querverkehr (RCTB), (SCBS R)
 - E-Call Notrufsystem
 - Parksensoren hinten (akustisch)
 - Kinematic Posture Control (KPC), Fahrstabilitätsprogramm
 - Elektrische Sitzverstellung Fahrer & Beifahrer, 10-fach
-



MAZDA CX-60 TAKUMI

AUSSEN

- Parksensoren vorne und Ausparkhilfe (RCTA)
 - Stoßfänger hinten in Wagenfarbe mit Schwarz Glanz Akzent
 - Licht- und Regensensor
 - Rückfahrkamera
 - Außenspiegel in Wagenfarbe
 - Automatisch abblendender Innen- und Außenspiegel
 - Elektr. Heckklappe mit Hands-Free Steuerung; 360° Monitor mit See-Through View
 - Zentralverriegelung mit automatischer Türverriegelung
 - Heck- und Seitenscheiben hinten abgedunkelt
 - Enteiserfunktion für Scheibenwischer
 - Ladeanschluss Plug-In: AC, 2-phasig, 7,2 kW, Typ2 Ladekabel
 - Lichtsignatur vorne und hinten; Coming-/Leaving-Home Lichtfunktion
 - Dachheckspoiler
 - Frontgrill Bar Type Piano Schwarz mit Perleffekt; Signature Wing: Chrome Plating; Chromleiste an den Seitenfenstern; Stoßfängeransatz vorne und hinten, Radhausverkleidung und Seitenschweller in Wagenfarbe
 - Spurhalteassistent (ELK) mit Lenkunterstützung
 - Marix LED-Lichtsystem (ALH)
 - LogIn: Schlüssellooses Zugangssystem
-



MAZDA CX-60 TAKUMI

INNEN

- Klimatisierungsautomatik, 2-Zonen
- Lederlenkrad mit weißen Nähten und Lenkradheizung
- Lederschaltknauf
- Rücksitzlehnen: 40:20:40 geteilt klappbar
- Elektrische Lenkradverstellung mit Memory-Funktion
- Innenraumdekors in Weiß mit Echtholzapplikation in Türen und Schaltkonsole; Mittelarmlehne hinten mit 2 Getränkehaltern; Luftausströmer vorne in Silber
- 230 Volt/150W-Steckdose (Rückseite Mittelkonsole) und 230 Volt/1.500W-Steckdose (Kofferraum)
- LED Beleuchtung in Türen und in Mittelkonsole
- Innenspiegel rahmenlos
- Ladegutsicherung nach ISO inklusive Gepäckraumtrennnetz
- Silberdekorleiste am Armaturenräger
- i-Activ Display (12,3 Zoll) in zentralen Rundinstrument
- Driver Personalization System: Aufmerksamkeitsassistent (DM), Automatische Einstellung der idealen Sitzposition inklusive Lenkrad, Head-up Display und Außenspiegeln anhand Erkennung von Augenhöhe und Körpergröße; Entry/Exit Assist: Zurückstellen von Fahrersitz und Lenkrad; Memory-Funktion anhand Gesichtserkennung für personalisierte Einstellungen von Fahrersitz, Head-up Display, Außenspiegeln, Lenkrad, Klimaanlage, Sound-System und Assistenzsystemen
- Mi-Drive Fahrmoduswahl: Normal, Sport, Off-Road, EV, i.V.m. original Anhängerkupplung: Towing (Zugbetrieb)
- Lenkradbedientasten für Audioquelle, Lautstärke, Geschwindigkeitsregelanlage und Freisprecheinrichtung
- Fußraumbeleuchtung vorne und Handschuhfachbeleuchtung
- Multi Commander- oder Sprachbedienung
- Ambientebeleuchtung am Dachhimmel
- Ladegutsicherung mit Gepäckraumtrennnetz

KONNEKTIVITÄT UND INFOTAINMENT

- Qi: Induktives Laden (für kompatible Smartphones)
- Wireless Apple CarPlay & Wireless Android Auto™
- 12,3 Zoll Farbdisplay (Touchscreenbedienung bei stehendem Fahrzeug für Apple CarPlay und Android Auto™)
- Freisprecheinrichtung mit Sprachsteuerung und Bluetooth® mit Audiostreaming
- Advanced Head-up Display
- Bose BassMatch Centerpoint 2 Soundsystem mit 12 Lautsprechern, Digitalradio-Tuner (DAB+)
- Konnektivitätsdienste über die MyMazda App verfügbar
- Mazda SD-Navigationssystem



TECHNISCHE DATEN

MOTORISIERUNG

Hubraum	2488 ccm
Bohrung x Hub	89 x 100 mm
Anzahl Zylinder/ Ventile	4/16
Verdichtungsverhältnis	13:1
Batterietyp	17,8 kWh Lithium-Ionen-Batterie
Nennleistung Benzinmotor	141 (191) kW (PS)
Nennleistung Benzinmotor	6000 min ⁻¹
Nennleistung Elektromotor	129 (175) kW (PS)
Nennleistung System	241 (327) kW (PS)
Max. Drehmoment Benzinmotor	261/ 4000 Nm/ bei min ⁻¹
Max. Drehmoment Elektromotor	270/ 400 Nm/ bei min ⁻¹
Max. Drehmoment System	500/ 4000 Nm/ bei min ⁻¹

KRAFTÜBERTRAGUNG

Getriebe	8-Gang-Automatikgetriebe
Antriebssystem	i-Activ AWD Allradantrieb

LENKUNG

Lenkgetriebe	Elektrische Servolenkung
Wendekreisdurchmesser	11,7 m



MAZDA CX-60 TAKUMI

FAHRLEISTUNGEN UND VERBRÄUCHE

Beschleunigung (0-100 km/h)	5,8 sek.
Höchstgeschwindigkeit	200 km/h
Höchstgeschwindigkeit	140 km/h (EV-Modus)
Reichweite* (innerorts, nach WLTP)	68 km
Reichweite* (kombiniert nach WLTP)	63 km
Max. Ladeleistung	7,2 (2-phasig) mit 11 kW oder 22 kW (AC-Ladestation / Wallbox) kW
Ladedauer (11 kW oder 22 kW AC-Ladestation/ Wallbox von 20% auf 80%, zweiphasig (7,2 kW))	1,5 h
Ladedauer (16 A-Haushaltssteckdose von 20% auf 80% (3 kW Begrenzung über das Ladekabel))	3,5 h
Ladedauer (10 A-Haushaltssteckdose von 20% auf 80% (2,3 kW))	5 h
Kraftstoffverbrauch* (gewichtet*****, kombiniert)	2,2 l/100km
CO ₂ -Emission* (gewichtet*****, kombiniert)*	48 g/km
Stromverbrauch* (gewichtet*****, kombiniert) (kWh/100km)	16
Effizienzklasse**	A+++ .
Abgasnorm	EURO 6d-ISC-FCM
Kraftstoffart	Super mind. 95 ROZ
Batterie-Kapazität	17,8 kWh
Tankinhalt	50 l



MAZDA CX-60 TAKUMI

ABMESSUNGEN UND GEWICHTE

Fahrzeuglänge	4745 mm
Fahrzeugbreite	1890 mm
Fahrzeughöhe	1680 mm
Bodenfreiheit	176 (182 bei 20-Zoll-Bereifung) mm
Radstand	2870 mm
Kopffreiheit (mit Glasschiebedach)	991 mm
Kopffreiheit	1004 mm
Beinfreiheit, vorne	1058 mm
Schulterfreiheit, vorne	1504 mm
Kopffreiheit, hinten (mit Glasschiebedach)	960 mm
Kopffreiheit, hinten	984 mm
Beinfreiheit, hinten	990 mm
Schulterfreiheit, hinten	1441 mm
Kofferraumvolumen (minimal)	570 l
Kofferraumvolumen (maximal)	1726 l
Leergewicht einschl. Fahrer (75kg)	2055 - 2147 kg
Zulässiges Gesamtgewicht	2667 kg
Achslast, vorne	1244 kg
Achslast, hinten	1523 kg
Maximale Anhängelast, ungebremst	750 kg
Maximale Anhängelast, gebremst (8 % Steigung)	2500 kg
Maximale Anhängelast, gebremst (12 % Steigung)	2500 kg
Dachlast	75 kg

WLTP***

Kraftstoffverbrauch nach WLTP* (gewichtet****, kombiniert)	1,5 l/100km
CO ₂ -Emissionen nach WLTP* (gewichtet****, kombiniert)	33 g/km
Stromverbrauch nach WLTP* (gewichtet****, kombiniert)	23,0 kWh/100km



ZUSAMMENFASSUNG

MAZDA CX-60 TAKUMI

LEASING

FAHRZEUG

MAZDA CX-60 Takumi

DATUM

01.09.2022

LEASING

Privat

LAUFLEISTUNG PRO JAHR

10000

LAUFZEIT

48

LEASING-SONDERZAHLUNG

4.500,00 €

GESAMTBETRAG

34.695,36 €

NETTODARLEHENS BETRAG

58.750,00 €

UVP

63.250,00 €¹

RATE

629,07 €²

² Ein Privat-Leasing-Angebot (Kilometer-Leasing) der Mazda Finance – einem Service-Center der Santander Consumer Leasing GmbH (Leasinggeber), Santander-Platz 1, 41061 Mönchengladbach - für den Mazda CX-60 SUV, e-SKYACTIV PHEV, 8-Stufen-Automatikgetriebe, Hubraum 2488 cm³ (141 (191) kW (PS) Benziner) bei 48 Monaten Laufzeit, monatlichen Leasingraten à 629,07 €, 10000 km Laufleistung pro Jahr und einer Leasing-Sonderzahlung von 4.500,00 €. Bonität vorausgesetzt. Preise (brutto) jeweils zzgl. Überführungs- und Zulassungskosten. Angebot ist gültig für Privatkunden und nicht mit anderen Nachlässen/Aktionen kombinierbar.



ZUSAMMENFASSUNG

MAZDA CX-60 TAKUMI

RECHTLICHE HINWEISE

Bei allen abgebildeten Fahrzeugen handelt es sich um Beispielfotos eines Fahrzeuges der jeweiligen Baureihe, die Ausstattungsmerkmale des abgebildeten Fahrzeuges sind nicht Bestandteil des Angebotes.

Die angegebenen Werte beziehen sich, wenn nicht anders erläutert, auf den serienmäßig ausgestatteten Fahrzeuggrundtyp.

- 1 Alle Preise sind unverbindliche Preisempfehlungen der Mazda Motors (Deutschland) GmbH inklusive 19% Mehrwertsteuer zzgl. Überführungs- und Zulassungskosten. Bei Zubehör können ggf. Kosten für Montage und Lackierung hinzukommen. Preis setzt sich zusammen aus dem Preis für das Basismodell einschließlich der etwaigen Ausstattungsvariante oder stellt, wenn so gekennzeichnet, den reinen Basispreis dar.
 - 3 Es handelt sich um Mazda Original Zubehör, das Ihr Mazda Partner gerne für Sie einbaut. Der Preis ist eine unverbindliche Empfehlung der Mazda Motors (Deutschland) GmbH zzgl. Montage und ggf. Lackierung.
 - 8 Es gelten die Bedingungen der Mazda Garantie. [Details hier](#)
 - * Information über Kraftstoffverbrauch, CO₂-Emission und Stromverbrauch i.S.d. Pkw-EnVKV. Diese Fahrzeuge sind bereits nach dem neuen WLTP-Zyklus homologiert. Aus Gründen der Vergleichbarkeit sind Verbrauchs- und CO₂-Emissionswerte als NEFZ-Werte angegeben, die nach der Durchführungsverordnung (EU) 1153/2017 ermittelt wurden. CO₂-Emissionen, die durch die Produktion und Bereitstellung des Kraftstoffs bzw. anderer Energieträger entstehen, werden bei der Ermittlung der CO₂-Emissionen gemäß der Richtlinie 1999/94/EG nicht berücksichtigt. Die Angaben beziehen sich nicht auf ein einzelnes Fahrzeug und sind nicht Bestandteil des Angebots, sondern dienen allein Vergleichszwecken zwischen den verschiedenen Fahrzeugtypen. Kraftstoffverbrauch, CO₂-Emission und Stromverbrauch eines Fahrzeugs hängt nicht nur von der Effizienz des Fahrzeugs ab, sondern von verschiedenen Faktoren wie individuelle Fahrweise, Geschwindigkeit, Streckenprofil, Zuladung, Umgebungstemperatur sowie Nutzung elektrischer Verbraucher (z. B. Heizung/Klimaanlage, Sitzheizung), und kann unter Alltagsbedingungen variieren. CO₂ ist das für die Erderwärmung hauptsächlich verantwortliche Treibhausgas.
- Weitere Informationen zum offiziellen Kraftstoff- und Stromverbrauch und den offiziellen spezifischen CO₂-Emissionen neuer Personenkraftwagen können dem „Leitfaden über den Kraftstoffverbrauch, die CO₂-Emissionen und den Stromverbrauch neuer Personenkraftwagen“ entnommen werden, der an allen Mazda Verkaufsstellen, bei der Mazda Motors (Deutschland) GmbH und bei der [DAT](#) unentgeltlich erhältlich ist.
- ** CO₂-Effizienz, auf der Grundlage der gemessenen CO₂-Emissionen unter Berücksichtigung der Masse des Fahrzeugs ermittelt.
 - *** Ab dem 1. September 2017 werden bestimmte Neuwagen nach dem weltweit harmonisierten Prüfverfahren für Personenkraftwagen und leichte Nutzfahrzeuge (World Harmonised Light Vehicle Test Procedure, WLTP), einem neuen, realistischeren Prüfverfahren zur Messung des Kraftstoffverbrauchs und der CO₂-Emissionen, typgenehmigt. Ab dem 1. September 2018 wird das WLTP den neuen europäischen Fahrzyklus (NEFZ), das derzeitige Prüfverfahren, ersetzen. Wegen der realistischeren Prüfbedingungen sind die nach dem WLTP gemessenen Kraftstoffverbrauchs- und CO₂-Emissionswerte in vielen Fällen höher als die nach dem NEFZ gemessenen.